

F

G

H

I

J

K

Geografiske Informasjonssystemer


Verdensledende teknologi

Analyse og beslutningsstøtte

Kundetilpassede løsninger

Rådgivningstjenester

Årsrapport 2005





Innhold

Nøkkeltall	[3]
Årets høydepunkter	[4]
Ledelsen	[5]
2005 - et år med betydelig vekst	[6]
Kunder	[7]
Kunder og løsninger	[8]
Fremtid	[10]
Styrets beretning	[12]
Resultatregnskap	[14]
Balanse	[15]
Kontantstrømanalyse	[16]
Regnskapsprinsipper	[17]
Noter	[18]
Revisors beretning	[22]



Nøkkeltall

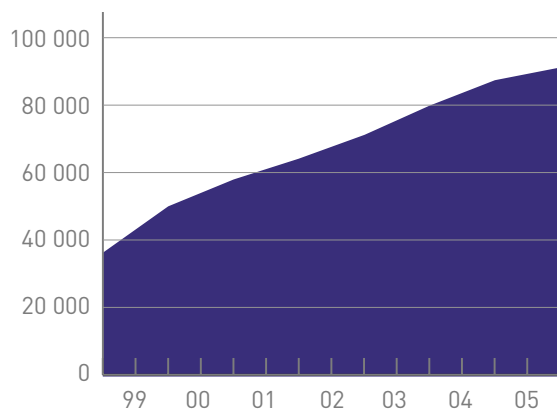
(NOK 1 000)	2005	2004	2003	2002	2001
Omsetning	91 017	80 489	72 216	64 696	58.803
Driftsresultat	3 877	1 134	829	(442)	1 918
Ordinært resultat før skattekostnad	4 030	1 295	1 677	583	3.935
Årsresultat	7 384	790	1 138	447	2.764
Egenkapital	14 406	7 023	7 668	7 594	6.974
Totalkapital	44 233	34 168	36 201	39 139	36.823
Antall ansatte 31.12.2005	92	80	77	70	60

Om Geodata


Geodata AS er Norges ledende leverandør av Geografiske Informasjonssystemer. Vi tilbyr løsninger innen beslutningsstøtte, analyse og planlegging for Norges største bedrifter og offentlige virksomheter. Geografiske Informasjonssystemer er et av de raskest voksende områdene innen IT, og vi samarbeider tett med ledende IT aktører.

Vi leverer produkter og løsninger til de største private og offentlige aktører innen bransjer som energi, olje og gass, varehandel, forsvar, politi, stat og kommuner. Våre løsninger gir bedret beslutningsgrunnlag, og ofte er våre løsninger en betydelig gevinst for samfunnet. Virksomheten har sitt kontor i Oslo.

Geodata er en del av det verdensomspennende ESRI-nettverket med representasjon i 200 land og 4.400 ansatte. ESRI er en klar internasjonal markedsleder innen Geografiske Informasjonssystemer og har hovedkvarter i Redlands i USA.



Omsetning 1999-2005



Årets høydepunkter




• I 2005 hadde Geodata en omsetning på 91 millioner kroner. Det tilsvarer en vekst på 13 prosent fra året før.



• I løpet av året har det vært et betydelig kompetanseløft i selskapet. Ved årsskiftet var det 94 ansatte i Geodata, en vekst på 27% fra foregående år. I løpet av 2006 vil organisasjonen bli styrket ytterligere.

• Geografiske Informasjonssystemet (GIS) tas i bruk i langt flere miljøer enn tidligere, og på en annen måte. Nå integreres GIS med annen systemarkitektur som kundene alt besitter. Denne utviklingen har bidratt godt til den økte omsetningen.

• I løpet av 2005 har Geodata etablert samarbeid med viktige systemintegratører som ERGO, EDB, Accenture og Steria.



• I mange år har Geodata hatt en sterk posisjon innen offentlig forvaltning, men i 2005 har denne sektoren blitt enda viktigere for oss.



• I økende grad bruker store virksomheter GIS-løsninger som strategisk verktøy. Et eksempel på det er Lyse Energi som bruker GIS til å effektivisere sin nettdrift og nye investeringer.

• GIS har befestet sin posisjon som et meget viktig verktøy i beredskapssituasjoner. Eksempler på dette er:

- Tsunamien i Asia, hvor Kripos benyttet GIS for å søke etter omkomne nordmenn.

- Legionella-utbruddet i Østfold, hvor helsemyndighetene i Fredrikstad og Sarpsborg brukte GIS for å kartlegge spredningen. Det bidro til å identifisere hvor smitekilden var.

- Minekartlegging i Sør-Sudan, hvor Norsk Folkehjelp bruker GIS for å kartlegge miner så lokalbefolkningen kan bevege seg trygt langs viktige veier.

Fornøyde kunder i året som gikk

“Det var først etter at vi startet samarbeidet med Geodata og tok i bruk GIS i letearbeidet at vi fikk tilgang til gode kart.”

Politioverbetjent Per Olaf Torkildsen om søk etter nordmenn som omkom i tsunamien i Thailand.

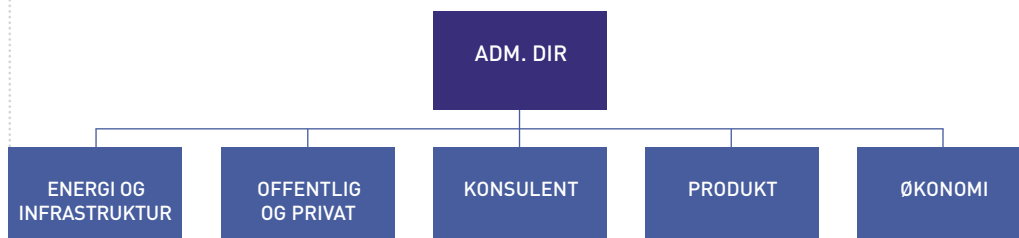
“Ved hjelp av GIS kan vi raskt analysere store datamengder, totalbildet blir tydelig og resultatene er enkle å tolke.”

Preben Aavitsland, avdelingsdirektør for smittevern, Nasjonalt Folkehelseinstitutt, om legionellautbruddet i Østfold.

“Sammen med Geodata har vi bygget opp en unik kompetanse for å effektivisere nettdriften og for å kunne ta de beste beslutningene om investeringer i nettet. Geodatas løsninger og kompetanse er derfor viktige for oss.”

Systemingeniør i Lyse Energi konsernet, Arne Viste.

Ledelsen



Med et marked som i stadig større grad legger premisser for våre ulike satsingsområder stilles det også strengere krav til kompetansen i Geodata. Som organisasjon skal vi være i kontinuerlig forandring for en optimal tilpasning til våre kunders behov og den teknologiske utviklingen i markedet.



Terje Linløkken

Direktør Energi og Infrastruktur

Harald Hansen

Produktdirektør

Fredrik Taranger

Økonomidirektør

Øyvind Røe

Direktør Offentlig og Privat

Nils Fisketjønn

Konsulentdirektør

Hege Skryseth

Adm. direktør

Bak fra venstre: Harald Hansen, Fredrik Taranger, Terje Linløkken og Hege Skryseth
Foran fra venstre: Nils Fisketjønn og Øyvind Røe

2005 - et år med betydelig vekst

Geografiske informasjonssystemer tas i bruk på stadig flere områder, og av langt flere enn før. I 2005 har Geodata styrket organisasjonen med mer kompetanse og med et sterkere og større distribusjonsapparat. Vekst er et mål også i 2006, men ikke på bekostning av at vi med ledende kompetanse og teknologi skal skape betydelige gevinster for kundene og for samfunnet.

Nasjonalt og globalt er geografiske informasjonssystemer (GIS) i kraftig vekst. Det er særlig tre grunner bak den positive markedsutviklingen:

Nye markedssegmenter. GIS brukes i langt flere miljøer enn tidligere. Vi ser at det er særlig vekst innen energibransjen, de store varehandel kjedene og beredskapsområdet.



Nye bruksområder. GIS er ikke lenger bare verktøy for spesialister. Produktene og løsningene er nyttige i forbindelse med kartlegging og analysearbeid, og har derfor blitt verdifull beslutningsstøtte for toppledere.

Partnere. I takt med at Geodata har skapt nye produkter, er det også økt etterspørsel fra nye kundegrupper. Dette krever dyktige partnere og i 2005 har intensiteten i partnersamarbeidet økt. Samtidig er det lagt betydelig vekt på gjensidig kunnskapsoverføring.

Geodata skal skape økte verdier for kunder og partnere, det er drivkraften for selskapets ledelse. Vi har en uttalt målsetning om å synliggjøre de muligheter GIS gir. Og de er mange, både for analyse, beslutningsstøtte og visualisering.

I 2005 er det lansert en rekke geografiske verktøy fra store bedrifter som Google og Microsoft. Dette har vist at GIS ikke lenger bare er for eksperter, men for det brede lag av befolkningen. Det er en utvikling som åpner for mange muligheter, og som motiverer oss til å fornye oss og å strekke oss lenger.

Globalt er GIS det raskest voksende segmentet innen IT. Årsaken er at GIS endrer seg fra å være et verktøy for spesialister til å bli en integrert del av store selskapers systemarkitektur.

For første gang har Geodata grundig undersøkt hva kunder mener om oss. 70 prosent av kundene mener at vi har blitt bedre, eller betydelig bedre, sammenlignet med tidligere år.

Vi er godt fornøyde med resultatene, men lover at det ikke skal bli en sovepute. Vi skal fortsette å være en god sparring-partner for våre kunder, slik at de kan få mer ut av sine investeringer. Vi vet også at våre kunder ønsker å bruke GIS på flere områder enn det de gjør i dag. Dette er en nysgjerrighet som er sammenfallende med våre verdier, og vi vet at vi kan bidra.

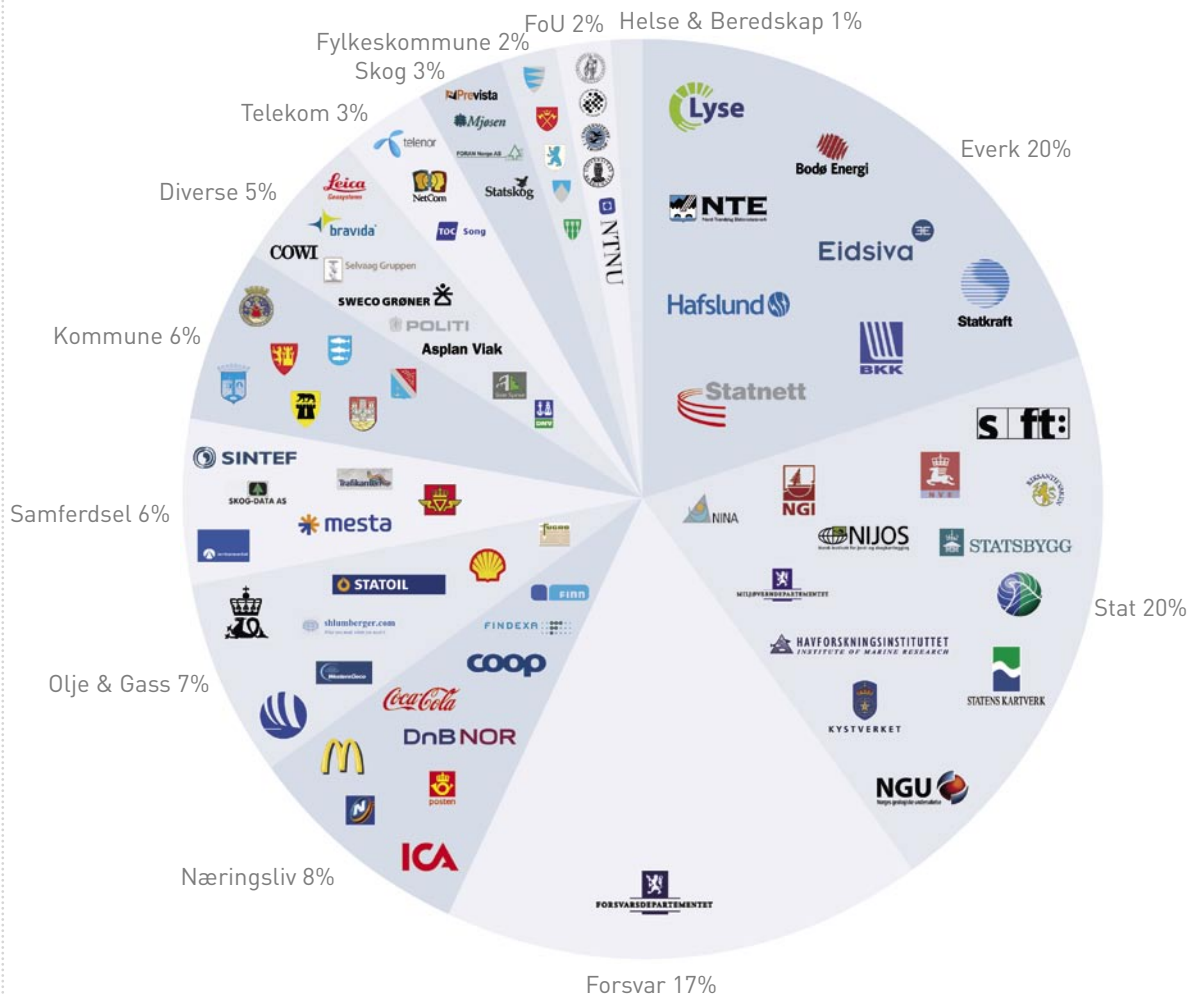
Geodatas visjon:

Med ledende kompetanse og teknologi skaper Geodata betydelige gevinster for kundene og for samfunnet.

Geodatas verdier:

Nysgjerrig, Modig, Inkluderende og Troverdig.

Kundefordeling



Vi har store og små kunder i alle de sentrale og viktige bransjene i Norge. Vi er også stolte av å ha svært mange offentlige etater og virksomheter blant våre kunder, blant annet et hundretalls kommuner, samt fylkeskommuner og statlige forvaltningsorgan. I offentlig sektor er også Forsvaret en viktig kunde, som har utviklet høy kompetanse på og tatt i bruk geografiske informasjonssystemer innen en rekke områder.

I privat sektor er det en sterkt voksende andel store bedrifter som har tatt i bruk vår teknologi.

Aller best syntes vi det er når kundene våre gir oss en utfordring vi virkelig får brynt oss på.



Kunder og løsninger

Lovens arm over hele kartet

Sentrum Politistasjon i Oslo brøyter nytt land. Programvare fra Geodata har bidratt til at politistyrkene blir satt inn der behovet er størst, noe som har ført til kraftig reduksjon av kriminaliteten i hovedstadens gater.

Les mer om kundesaken på www.geodata.no



Presise søk etter Tsunamiofre

Søkene etter savnede nordmenn i Thailand etter Tsunami-katastrofen ble langt mer presise da geografiske informasjonssystemer (GIS) ble tatt i bruk. GIS ga oversikt over innsamlede data, og gjorde nye søk enklere å planlegge – både i omfang, tid og sted.

Les mer om kundesaken på www.geodata.no



Geografisk oversikt over Norges miljøstatus

Med miljøinformasjonsloven i hånd og Stortingsmeldingen "Rikets miljøtilstand" i ryggen vises Norges miljøstatus nå på internettkart. Sammen med Geodata har landets miljøeksperter utviklet en karttjeneste som gir oversikt og kunnskap – miljøstatus.no.

Les mer om kundesaken på www.geodata.no



Lar kundene bestemme tilbudet

Coop Norge bruker Business Analyst fra Geodata, og skaffer seg unik og verdifull kompetanse om kunder, konkurrenter og markedspotensial. Denne innsikten gjør det enklere for Coop å utforme sitt markedstilbud til kundene.

Les mer om kundesaken på www.geodata.no



Nyskaping og vekst for Lyse Energi konsernet

- Sammen med Geodata har vi bygget opp en unik kompetanse for å effektivisere nettdriften og for å kunne ta de beste beslutningene om investeringer i nettet. Geodatas løsninger og kompetanse er derfor kritiske for oss, sier systemingeniør i Lyse Energi konsernet, Arne Viste.

Les mer om kundesaken på www.geodata.no

Halvert svartid med GeoNIS

Med systemet GeoNIS fra Geodata har Hafslund Nett mer enn halvert sin responstid overfor installatørene. Tidligere tok det mellom én og to måneder. Nå går det maksimalt to uker – og entreprenørene har fått mer ansvar.

Les mer om kundesaken på www.geodata.no

Kartlegger Norges kraftpotensial på rekordtid

I Norge er det stor politisk vilje for å utnytte potensialet med små kraftverk. Med GIS og bistand fra Geodata har Norges vassdrags- og energidirektorat (NVE) på ett år kartlagt hver eneste bekk og elv for å se om det er mulig å realisere små kraftverk.

Les mer om kundesaken på www.geodata.no

Langsiktig planlegging hos Telenor

Ved hjelp av GIS fra Geodata sammenstiller Telenor data fra en rekke ulike databaser. Med Geodata Webklient presenteres informasjon og analyser enkelt og raskt, basert på konsernets samlede datagrunnlag. Dette gjør den langsiktige planleggingen i konsernet sikrere, fordi alle får tilgang til et bedre beslutningsgrunnlag.

Les mer om kundesaken på www.geodata.no

Fremtid

Vår målsetning er å forbli Norges mest kompetente miljø for Geografiske Informasjonssystemer (GIS). I løpet av 2005 har GIS i enda større grad blitt et verktøy for beslutningsstøtte og virksomhetsstyring. Det visuelle grensesnittet gir en analysemulighet som en rekke av våre kunder har fått øynene opp for.

Innovativ samarbeidspartner

Vi skal videreføre vår rolle som en innovativ samarbeidspartner som kan vise hvilke nye bruksområder og muligheter verktøyene gir. GIS er det IT-området som har høyest vekst på global basis. Sammen med ledende IT-partnere er vi i Geodata godt rustet til å møte den forventede veksten.

Integrasjon

Vi vil i løpet av de nærmeste årene se at flere av Norges største bedrifter integrerer GIS med øvrige virksomhetskritiske løsninger som ERP, CRM og portal. Lyse Energi er en foregangsbedrift med sin integrasjon av GEONIS mot SAP og Siebel. Dette har effektivisert og automatisert en rekke av konsernets prosesser, og styrket deres kundeservice.



Sikrer god beredskap

Beredskap og bistand ved kriser forblir et viktig område for Geodata. De foregående årene viser med sine mange utfordringer behovet for profesjonelle løsninger som ivaretar tryggheten i vårt velferds-samfunn. Globalisering med økende reisevirksomhet fører med seg nye utfordringer for spredning av nye sykdommer. Vi lever i et transparent samfunn og ønsket om riktig og tilgjengelig informasjon er stort. Geodata er i en god posisjon til å levere systemer som vil bidra til at norske myndigheter kan sikre god beredskap.





Styrets beretning

Geodata AS har i 2005 oppnådd en betydelig vekst i både omsetning og driftsresultat. Omsetningen på 91 millioner er en vekst på 13% fra året før, og driftsresultatet er det beste i Geodatas historie med 5,5 millioner før bonusutbetaling til de ansatte.

Under ny ledelse har den samfunnsmessige nytteverdien av Geodata AS' løsninger blitt tydeligere og mer benyttet. Vi er stolte av de mulighetene vi har fått til å hjelpe norsk myndigheter i løsningen av to alvorlige kriser. Etter tsunamien i Sør-Øst Asia bisto vi Nye Kripos med GIS ekspertise i søkene etter savnede nordmenn i Thailand. Og i mai bisto vi norske helsemyndigheter med å kartlegge mulige smittekilder for Legionella-utbruddet i Sarpsborg og Fredrikstad. Vi stolte og glade over de resultatene Geografiske Informasjonssystemer bidro til i dette arbeidet

Vår visjon

Med ledende kompetanse og teknologi skaper Geodata betydelige gevinster for kundene og for samfunnet.

Vår visjon er viktig for oss fordi den understreker både den samfunnsverdien som ligger i våre løsninger, men også for den bedriftsøkonomiske verdien løsningene tilfører private og offentlige virksomheter.

Overordnede målsetninger

- Bransjens fremste og synlige representant når det gjelder løsninger og teknologi innenfor Geografiske Informasjonssystemer.
- Våre kunder og partnere skal oppleve at Geodata setter deres virksomhet og deres mål i fokus.
- Vi skal være ledende i Norge på implementering av Geografiske informasjonssystemer som er basert på kundens arbeidsprosesser og øvrige IT-systemer.
- Vi skal være den foretrukne teknologiplattform for GIS partnere og vi skal være den partneren som IT-verdenen ønsker å samarbeide med.
- Vi skal være den foretrukne arbeidsgiver i bransjen.

Vi leverer samfunnsnyttige løsninger

Geografiske Informasjonssystemer bidrar til god utnyttelse av ressursene i forbindelse med lokalisering av kommersielle virksomheter, tilrettelegging for sikrere drift av e-verk, effektiv disponering av politiresurser, plassering av nye traseer for vei og jernbane, og for å minimalisere negative konsekvenser eller optimal plassering av vindmøllerparker. I hverdagen bidrar Geografiske Informasjonssystemer til en mer hensiktsmessig utnyttelse av samfunnets

ressurser. For eksempel gir analyse av både geografi og demografi i regional- og nasjonal planlegging store bidrag til effektivisering av fremtidige helse- og sosialtilbud, bl.a. ved plassering av nye sykehjem, sykehus og barnehager.

Fortsatt drift

I samsvar med regnskapsloven § 3-3a. bekreftes det at forutsetning for fortsatt drift er lagt til grunn ved avleggelsen av årsregnskapet. Til grunn for denne forutsetningen ligger resultatprognoser for år 2006 og bedriftens langsiktige strategiske prognoser for årene fremover. Bedriften er i en sunn økonomisk og finansiell stilling.

Arbeidsmiljø, personale og likestilling

Det er gjennomført arbeidsmiljøundersøkelser i bedriften, og undersøkelsene viser at de ansatte opplever arbeidsmiljøet som meget tilfredsstillende. Selskapet arbeider bevisst for at arbeidsmiljøet skal være best mulig.

Det har ikke forekommet eller blitt rapportert alvorlige arbeidsuhell eller ulykker i løpet av året.

Sykefraværet i bedriften i 2005 var på 2,2 %.

Selskapet har som mål å være en arbeidsplass der det råder likestilling mellom kvinner og menn. Selskapet har som policy at det ikke skal forekomme forskjellsbehandling grunnet kjønn i saker som for eksempel lønn, avansement og rekruttering. Selskapet har tradisjonelt rekruttert fra miljøer hvor menn har vært overrepresentert, men har i løpet av året 2005 økt kvinneandelen med 5%. Kvinneandelen i selskapet er 32%, og kvinneandelen i styret er 17%.

Miljørapportering

Geodatas virksomhet forurenser ikke det ytre miljø.

Resultat og finansielle forhold

Omsetningen i selskapet økte fra 80,5 mill kr i 2004 til 91,0 mill kr i 2005, en vekst på 13%.

Årsresultatet har i samme periode økt fra 0,8 mill kr i 2004 til 7,4 mill i 2005.

Samlet kontantstrøm fra operasjonelle aktiviteter i selskapet var på 2,9 mill. kr.

Selskapet har løpende vurdering av likviditeten, og denne anses å være god.

Driftsresultat for 2005;

(Beløp i 1 000 kroner)

Omsetning	91 017
- Driftskostnader	85 504
= Resultat før bonus til ansatte	5 513
- Bonus til ansatte	1 636
= Driftsresultat	3 877

Sammendrag av resultatregnskap seneste 3 år

(Beløp i 1 000 kroner)

	2005	2004	2003
Omsetning	91 017	80 489	72 216
- Driftskostnader	87 140	79 355	71 387
= Driftsresultat	3 877	1 134	829

Markedsrisikoen vurderes å være lav, da selskapet tilbyr et vidt spekter av varer og tjenester og ikke er avhengig av enkeltkunder.

Selskapet er eksponert for endringer i valutakurser, spesielt amerikanske dollar, da en vesentlig del av selskapets varekostnader er i utenlandsk valuta.

Selskapet har ikke inngått terminkontrakter eller andre avtaler for å redusere selskapets valutarisiko.

Fremtidig utvikling

Forvaltning og bruk av geografisk informasjon er et av de raskest voksende områdene innen IT, og i internasjonale analyser forventes det en fortsatt årlig vekst i markedet på 10 -15%.

Selskapets markedsandel er økende, og styret forventer fortsatt omsetningsvekst.

Antall ansatte har i løpet av regnskapsåret 2005 økt fra 80 til 92.

Årsresultat og disponeringer

Selskapets overskudd for 2005 er kr 7 383 542, og foreslås disponert som følger;

Avsatt til utbytte	kr	0
Avsatt til annen egenkapital	kr	7 383 542
Sum	kr	7 383 542

Selskapets egenkapital er pr. 31.12.2005 på kr. 14 406 188.


Oslo, 13. februar 2006



Olbjørn Kvernberg
styreformann



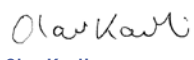
Jørn Uno Pedersen
styremedlem




Bjørn Formo
styremedlem



Stig Kjøenstad
styremedlem





Olav Kavli
styremedlem



Norunn E Saure
styremedlem



Hege Skryseth
Adm. direktør



Resultatregnskap

	Note	2005	2004	2003
Driftsinntekter				
Salgsinntekter	1	91 017 286,60	80 489 464,72	72 216 099,90
Sum driftsinntekter		91 017 286,60	80 489 464,72	72 216 099,90
Driftskostnader				
Varekostnader		18 064 544,98	17 478 280,74	14 272 061,34
Lønnskostnader m.m.	2, 7, 8, 14, 15	52 009 700,27	47 780 432,65	42 757 328,63
Avskrivning på driftsmidler	3, 4	1 583 779,00	1 806 791,11	2 394 475,00
Annen driftskostnad	8	15 482 586,27	12 289 735,43	11 962 703,95
Sum driftskostnader		87 140 610,52	79 355 239,93	71 386 568,92
Driftsresultat		3 876 676,08	1 134 224,79	829 530,98
Finansposter				
Annen finansinntekt	2	312 073,76	432 022,16	637 287,44
Verdiendring markedsbaserte omløpsmidler	2, 9	698 337,52	201 412,54	709 745,25
Annen finanskostnad	2	-856 661,45	-472 712,52	-499 291,20
Resultat av finansposter		153 749,83	160 722,18	847 741,49
Ordinært resultat før skatt		4 030 425,91	1 294 946,97	1 677 272,47
Skattekostnad på ordinært resultat	10	3 353 116,00	-505 087,00	-539 193,98
Årsresultat		7 383 541,91	789 859,97	1 138 078,49
Overføringer				
Avsatt til utbytte		0,00	1 435 000,00	6 565 000,00
Avsatt til annen egenkapital		7 383 541,91	0,00	0
Overført fra annen egenkapital		0,00	-645 140,03	-5 426 921,51
Sum overføringer	11	7 383 541,91	789 859,97	1 138 078,49

Balanse

	Note	2005	2004	2003
Eiendeler				
Anleggsmidler				
Immaterielle eiendeler				
Utsatt skattefordel	10	9 454 879,00	6 101 763,00	6 606 850,00
Goodwill	4	280 000,00	420 000,00	560 000,00
Sum immaterielle eiendeler		9 734 879,00	6 521 763,00	7 166 850,00
Varige driftsmidler				
Tomter, bygninger o.a. Fast eiendom	3, 5	3 327 470,00	3 387 308,00	3 447 145,00
Driftsløsøre, inventar o.a. Utstyr	3	2 452 761,00	2 091 535,00	2 084 889,55
Sum varige driftsmidler		5 780 231,00	5 478 843,00	5 532 034,55
Sum anleggsmidler		15 515 110,00	12 000 606,00	12 698 884,55
Omløpsmidler				
Varer	5	127 073,00	277 872,30	317 132,57
Fordringer				
Kundefordringer	5	12 534 281,67	7 691 681,00	9 973 822,56
Andre fordringer		3 392 901,05	2 394 348,72	4 706 743,36
Sum fordringer		15 927 182,72	10 086 029,72	14 680 565,92
Investeringer				
Investering i verdipapirer	9	4 857 136,00	4 116 118,00	2 631 913,59
Sum investeringer		4 857 136,00	4 116 118,00	2 631 913,59
Bankinnskudd, kontanter o.l.	12	7 806 195,27	7 687 003,40	5 872 722,47
Sum omløpsmidler		28 717 586,99	22 167 023,42	23 502 334,55
Sum eiendeler		44 232 696,99	34 167 629,42	36 201 219,10
Egenkapital og gjeld				
Egenkapital				
Innskutt egenkapital				
Aksjekapital	6, 11	500 000,00	500 000,00	500 000,00
Sum innskutt egenkapital		500 000,00	500 000,00	500 000,00
Opptjent egenkapital				
Annen egenkapital	11	13 906 187,54	6 522 645,63	7 167 785,66
Sum opptjent egenkapital		13 906 187,54	6 522 645,63	7 167 785,66
Sum egenkapital		14 406 187,54	7 022 645,63	7 667 785,66
Gjeld				
Annen langsiktig gjeld				
Ansvarlig lån fra aksjonær	13	4 050 000,00	4 500 000,00	0,00
Gjeld til kredittinstitusjoner	5	910 000,00	1 430 000,00	1 950 000,00
Sum annen langsiktig gjeld		4 960 000,00	5 930 000,00	1 950 000,00
Kortsiktig gjeld				
Leverandørgjeld		7 848 259,13	5 031 842,77	2 440 000,34
Skyldige offentlige avgifter		9 352 789,85	7 828 508,34	7 495 687,54
Utbytte		0,00	1 435 000,00	6 565 000,00
Annen kortsiktig gjeld		7 665 460,47	6 919 632,68	10 082 745,56
Sum kortsiktig gjeld		24 866 509,45	21 214 983,79	26 583 433,44
Sum gjeld		29 826 509,45	27 144 983,79	28 533 433,44
Sum egenkapital og gjeld		44 232 696,99	34 167 629,42	36 201 219,10

Kontantstrømanalyse

	2005	2004
Kontantstrøm fra operasjonelle aktiviteter		
Ordinært resultat før skatt	4 030 426	1 294 947
Gevinst/tap ved salg av driftsmidler	-1 677	-106 440
Avskrivninger på driftsmidler	1 583 779	1 806 791
Endring i lager	150 799	39 261
Endring i kundefordringer	-4 842 601	2 282 142
Endring i leverandørgjeld	2 816 417	2 591 843
Betalt utbytte	-1 435 000	-6 565 000
Endring i andre tidsavgrensingsposter	573 219	-713 926
Netto kontantstrøm fra operasjonelle aktiviteter	A 2 875 362	629 618
Kontantstrøm fra investeringsaktiviteter		
Kjøp av andre investeringer	-900 000	-3 986 298
Salg av andre investeringer	857 320	2 698 121
Kjøp varige driftsmidler	-1 765 000	-1 788 000
Salg varige driftsmidler	21 510	280 840
Netto kontantstrøm fra investeringsaktiviteter	B -1 786 170	-2 795 337
Kontantstrømmer fra finansieringsaktiviteter		
Opptak av langsiktig gjeld	0	4 500 000
Nedbetaling av langsiktig gjeld	-970 000	-520 000
Netto kontantstrøm fra finansieringsaktiviteter	C -970 000	3 980 000
Netto endring i kontanter og kontantekvivalenter	A+B+C 119 192	1 814 281
Beh. av kontanter og kontantekv. ved per. begynnelse	7 687 003	5 872 722
Beh. av kontanter og kontantekv. ved per. slutt	7 806 195	7 687 003

Regnskapsprinsipper

Årsregnskapet er satt opp i samsvar med regnskapsloven 1998 og god regnskapskikk.

Klassifikasjon av eiendeler

Eiendeler bestemt til varig eie eller bruk er klassifisert som anleggsmidler. Andre eiendeler er klassifisert som omløpsmidler. Fordringer som skal tilbakebetales innen et år er uansett klassifisert som omløpsmidler. Ved klassifisering av kortsiktig og langsiktig gjeld er analoge kriterier lagt til grunn.

Anleggsmidler

Anleggsmidler vurderes til anskaffelseskost, men nedskrives til virkelig verdi når verdifallet forventes ikke å være forbigående. Anleggsmidler med begrenset økonomisk levetid avskrives planmessig. Langsiktig gjeld balanseføres til nominelt mottatt beløp på etableringstidspunktet.

Omløpsmidler

Omløpsmidler vurderes til laveste av anskaffelseskost og virkelig verdi. Kortsiktig gjeld balanseføres til nominelt mottatt beløp på etableringstidspunktet.

Varige driftsmidler

Varige driftsmidler avskrives over forventet økonomisk levetid. Avskrivningene er fordelt lineært over antatt økonomisk levetid.

Pensjoner

Selskapet benytter innskuddsbasert pensjonsordning for sine ansatte. Årlig pensjonskostnad tilsvarer årets premie. Innskuddsbasert pensjonsforpliktelse skal ikke innarbeides i årsregnskapet.

Investeringer i fondsandeler

Investeringer i fondsandeler vurderes til virkelig verdi på balansedagen.

Arbeid under utførelse

Arbeid under utførelse knyttet til fastpriskontrakter med lang tilvirkningstid vurderes etter løpende avregnings metode. Fullførelsesgraden beregnes som påløpte kostnader i prosent av forventet totalkostnad. Totalkostnaden revurderes løpende. For prosjekter som antas å gi tap, kostnadsføres hele det beregnede tapet umiddelbart.

Valuta

Pengeposter i utenlandsk valuta er vurdert til kursen ved regnskapsårets slutt.

Skatter

Skatter kostnadsføres når de påløper, det vil si at skattekostnaden er knyttet til det regnskapsmessige resultat før skatt. Skattekostnaden består av betalbar skatt (skatt på årets skattepliktige inntekt) og endring i netto utsatt skatt. Utsatt skatt og utsatt skattefordel er presentert netto i balansen.

Noter

Note 1 Virksomhetsområder

Selskapets virksomhet er å tilby programvareprodukter og tjenester for forvaltning og bruk av geografisk informasjon.

Note 2 Spesifikasjon av resultatposter

Lønn og andre personalkostnader:	2005	2004
Lønn	41 662 847	38 149 221
Arbeidsgiveravgift	6 338 368	5 286 270
Pensjonskostnad	2 551 892	2 817 465
Andre ytelser	1 828 593	1 527 477
Skattefunnordning	-372 000	0
Sum lønn og andre personalkostnader	52 009 700	47 780 433

Finansinntekter:	2005	2004
Renteinntekter	211 999	30 333
Agiovinning	100 075	401 663
Annen finansinntekt	0	26
Sum finansinntekt	312 074	432 022

Verdiendring markedsbaserte omløpsmidler:	2005	2004
Verdiendring markedsbaserte omløpsmidler	698 338	201 413
Sum verdiendring markedsbaserte omløpsmidler	698 338	201 413

Finanskostnader:	2005	2004
Rentekostnader	402 413	276 097
Agiotap	444 785	91 566
Annen finanskostnad	9 463	105 050
Sum finanskostnader	856 661	472 713

Note 3 Anleggsmidler

Driftsmidler	Driftsløsre, nventar o.a	Bygninger, fast eiendom	Tomter	Sum
Anskaffelseskost 1.1.2005	12 981 731	2 992 000	550 000	16 523 731
Tilgang	1 765 000	-	-	1 765 000
Avgang	(21 510)	-	-	(21 510)
Akkumulerte avskrivninger 31.12.2005	(12 272 460)	(214 530)	-	(12 486 990)
Regnskapsført verdi 31.12.2005	2 452 761	2 777 470	550 000	5 780 231
Årets ordinære avskrivninger	1 383 941	59 838	-	1 443 779
Økonomisk levetid	3-5 år	50 år		

Note 4 Immaterielle eiendeler

	Goodwill
Ansk.kost 1.1.2005	700 000
Akk. avskr. 31.12.2005	420 000
Balanseført verdi pr 31.12.05	280 000
Årets ordinære avskrivninger	140 000
Økonomisk levetid	5 år
Avskrivningsplan	Lineær

Note 5 Fordringer, gjeld og garantiforpliktelser m.v.

Garantiforpliktelser og lignende sikret ved pant:

Overfor utleier	1 594 965
-----------------	-----------

Bokført pantesikret gjeld:

Langsiktig gjeld	910 000
------------------	---------

Eiendeler stillet som sikkerhet (balanseført verdi):

Tomter, bygninger o.a fast eiendom	3 327 470
Varebeholdning	127 073
Kundefordringer	12 534 282
Sum eiendeler stillet som sikkerhet	15 988 825

Selskapet har for øvrig inngått en factoringavtale med DnB NOR.

Det er ikke trukket noe på kassekreditten pr. 31.12.05.

Det er avsatt kr. 250 000 til tap på fordringer.

Note 6 Antall aksjer, aksjeeiere mv.

Selskapets aksjekapital på kr. 500 000 består av 1 000 000 aksjer à kr. 0,50.

Alle aksjer har lik stemmerett.

Aksjonær	Eierandel	Tilknytning
Calidris AS	70 %	Styrets leder er eneaksjonær i Calidris AS
Per Erik Lerseth AS	20 %	
Geirulv Storaker	9 %	
Øyvind Røe	1 %	
Sum	100 %	

Note 7 Antall ansatte

Antall ansatte	2005	2004
Gjennomsnittlig antall ansatte	84	79
Antall ansatte ved utgangen av året	92	80

Note 8 Ytelser til ledende personer, revisor mv.

Daglig leder har i 2005 mottatt lønn på kr. 1 566 870 og annen godtgjørelse på kr. 61 862. Opsjoner til daglig leder er omtalt i note 11.

Styrehonorar for 2005 utgjør kr. 220 000.

Kostnadsført honorar til revisor for 2005 utgjør kr. 95 000 for revisjon og kr. 34 500 for annen bistand.

Note 9 Markedsbaserte finansielle omløpsmidler

	Anskaffelses- kost	Balanseført- verdi	Markeds- verdi
Investeringer i fondsandeler	3 986 297	4 857 136	4 857 136

Note 10 Skatt

Nedenfor er det gitt en spesifikasjon av forskjellen mellom regnskapsmessig resultat før skattekostnad og årets skattegrunnlag, samt en spesifikasjon av årets skattekostnad.

Årets skattekostnad fremkommer slik:	2005	2004
Betalbar skatt på årets resultat	0	0
Endring utsatt skatt	3 353 116	505 087
Årets skattekostnad	3 353 116	505 087
Betalbar skatt i årets skattekostnad fremkommer slik:	2005	2004
Resultat før skattekostnad	4 030 426	1 294 947
Permanente forskjeller	34 977	181 205
Endring i midlertidige forskjeller	-1 090 432	262 768
Sum	2 974 971	1 738 920
Benyttet fremførbart underskudd	-2 974 971	-1 738 920
Grunnlag betalbar skatt	0	0
Skatt, 28%	0	0

Nedenfor gis en spesifikasjon av grunnlaget for utsatt skatt, samt beregning av utsatt skatt/utsatt skattefordel ved utgangen av regnskapsåret.

Grunnlag utsatt skattefordel	2005	2004
Anleggsmidler	1 455 103	1 750 629
Omløpsmidler	-239 370	282 297
Fremførbart underskudd	32 551 692	35 526 657
Netto grunnlag utsatt skattefordel	33 767 425	37 559 583
Utsatt skattefordel, 28%	9 454 879	10 516 683
Bokført utsatt skattefordel	9 454 879	6 101 763

Note 11 Egenkapitalbevegelse og opsjoner

	Aksjekapital	Annen EK	Sum
Egenkapital 31.12.2004	500 000	6 522 646	7 022 646
Årets resultat	7 383 542	7 383 542	
Avsatt utbytte	0	0	
Sum egenkapital 31.12.2005	500 000	13 906 188	14 406 188

Generalforsamlingen har gitt styret fullmakt til å forhøye aksjekapitalen med inntil kr. 50 000 ved nytegning av inntil 100 000 aksjer pålydende kr. 0,50 til en kurs mellom kr. 30 og kr. 33 rettet mot ledende ansatte. Aksjekapitalforhøyelsen gjennomføres på den måte, og på det tidspunkt, styret til en hver tid finner mest hensiktsmessig.

Fullmakten ble vedtatt på ekstraordinær generalforsamling 21. juni 2004 for en periode på 2 år.

Til daglig leder Hege Skryseth er det tildelt opsjoner til å erverve inntil 50 000 aksjer i selskapet til kurs kr. 30 pr. aksje. Opsjonene må være utøvd innen 31.12.2006, hvis ikke bortfaller de.

Note 12 Bankinnskudd

Av selskapets bankinnskudd er kr. 2 742 976 bundne bankinnskudd.

Note 13 Ansvarlig lån

Lånet står tilbake for selskapets øvrige lån. Nominell rentesats er den til en hver tid gjeldende rentesats på selskapets kassekreditt. Lånet skal tilbakebetales ved påkrav, dog ikke uten samtykke fra selskapets styre.

Note 14 Skattefunnordningen

Geodata AS deltar i Skattefunnordningen. Tilskudd på kr. 372 000 er bokført som reduksjon av lønnskostnader.

Note 15 Bonus / profitsharing

Selskapet har på bakgrunn av solid driftsresultat i regnskapsåret 2005, valgt å dele ut kr. 1 435 000 i profitsharing til de ansatte.

Revisors beretning

KJELSTRUP & WIGGEN AS Statsautoriserte revisorer



Ole F. Kjelstrup
Per-Henning Lie
Enik Olsen
Petter Røed
Paul G. M. Thomassen
Jon Wiggen

Til generalforsamlingen i Geodata AS

REVISJONSBERETNING FOR 2005

Vi har revidert årsregnskapet for Geodata AS for regnskapsåret 2005, som viser et overskudd på kr 7 383 542. Vi har også revidert opplysningene i årsberetningen om årsregnskapet, forutsetningen om fortsatt drift og forslaget til anvendelse av overskuddet. Årsregnskapet består av resultatregnskap, balanse, kontantstrømoppstilling, og noteopplysninger. Regnskapslovens regler og god regnskapsskikk i Norge er anvendt ved utarbeidelsen av regnskapet. Årsregnskapet og årsberetningen er avgitt av selskapets styre og daglig leder. Vår oppgave er å uttale oss om årsregnskapet og øvrige forhold i henhold til revisorlovens krav.

Vi har utført revisjonen i samsvar med lov, forskrift og god revisjonsskikk i Norge, herunder revisjonsstandarder vedtatt av Den norske Revisorforening. Revisjonsstandardene krever at vi planlegger og utfører revisjonen for å oppnå betryggende sikkerhet for at årsregnskapet ikke inneholder vesentlig feilinformasjon. Revisjon omfatter kontroll av utvalgte deler av materialet som underbygger informasjonen i årsregnskapet, vurdering av de benyttede regnskapsprinsipper og vesentlige regnskapsestimater, samt vurdering av innholdet i og presentasjonen av årsregnskapet. I den grad det følger av god revisjonsskikk, omfatter revisjon også en gjennomgåelse av selskapets formuesforvaltning og regnskaps- og intern kontroll-systemer. Vi mener at vår revisjon gir et forsvarlig grunnlag for vår uttalelse.

Vi mener at

- årsregnskapet er avgitt i samsvar med lov og forskrifter og gir et rettviseende bilde av selskapets økonomiske stilling 31. desember 2005 og for resultatet og kontantstrømmene i regnskapsåret i overensstemmelse med god regnskapsskikk i Norge
- ledelsen har oppfylt sin plikt til å sørge for ordentlig og oversiktlig registrering og dokumentasjon av regnskapsopplysninger i samsvar med lov og god bokføringsskikk i Norge
- opplysningene i årsberetningen om årsregnskapet, forutsetningen om fortsatt drift og forslaget til anvendelse av overskuddet er konsistente med årsregnskapet og er i samsvar med lov og forskrifter.

Oslo, 13. februar 2006
Kjelstrup & Wiggen AS

Petter Røed
statsautorisert revisor

Drammensveien 6 - 0255 Oslo - Norge
Tlf: +47 23 11 42 00 - Fax: +47 23 11 42 01 - Org. NO 983 953 328 MVA - Bank 1609 04 17006 - firmapost@k-w.no - www.k-w.no

MEMBER AV DEN NORSKE REVISORFORENING
MEMBER AV NEXIA INTERNATIONAL



A

B

C

D

E



Telefon: 23 24 90 00 • Fax: 23 24 90 90 • Kundestøtte: 23 24 90 50
E-post: mff@geodata.no, www.geodata.no