

F

G

H

I

J

K

Årsrapport 2007



Verdensledende teknologi • Geografiske Informasjonssystemer • Rådgivningstjenester
Analyse og beslutningsstøtte • Kundetilpassede løsninger

Innhold

Nøkkeltall	[3]
Høydepunkter i 2007	[4]
Ledelsen	[5]
2007 - sterk og lønnsom vekst	[6]
Kundefordeling	[7]
Kunder og løsninger	[8]
Fremtid	[10]
Styrets beretning	[12]
Resultatregnskap	[14]
Balanse	[15]
Kontantstrømanalyse	[16]
Regnskapsprinsipper	[17]
Noter	[18]
Revisors beretning	[22]

Nøkkeltall

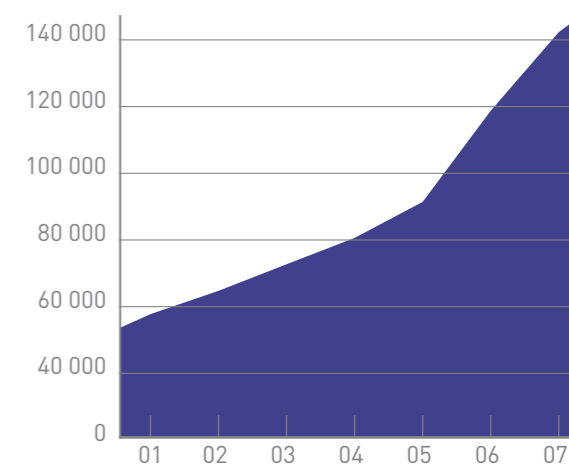
(NOK 1.000)	2007	2006	2005	2004	2003
Omsetning	141.511	119.063	91.017	80.489	72.216
Driftsresultat	16.277	10.068	3.877	1.134	829
Ordinært resultat før skattekostnad	17.744	11.032	4.030	1.295	1.677
Årsresultat	12.648	8.064	7.384	790	1.138
Egenkapital	25.053	16.308	14.406	7.023	7.668
Totalkapital	68.110	61.660	44.233	34.168	36.201
Antall ansatte per 31.12.2007	100	91	92	80	77

Om Geodata

Geodata AS er Norges ledende leverandør av Geografiske Informasjonssystemer. Vi tilbyr løsninger innen beslutningsstøtte, analyse og planlegging for Norges største bedrifter og offentlige virksomheter. Geografiske Informasjonssystemer er et av de raskest voksende områdene innen IT, og vi samarbeider tett med ledende IT aktører.

Vi leverer produkter og løsninger til de største private og offentlige aktører innen bransjer som energi, olje og gass, varehandel, forsvar, politi, stat og kommuner. Våre løsninger gir bedret beslutningsgrunnlag, og ofte er våre løsninger en betydelig gevinst for samfunnet. Virksomheten har sitt kontor i Oslo.

Geodata er en del av det globale ESRI-nettverket med 4.400 ansatte og representasjon over hele verden. ESRI er en klar internasjonal markedsleder innen Geografiske Informasjonssystemer og har hovedkvarter i Redlands i USA.



Omsetning 2001-2007

Høydepunkter i 2007

• I 2007 omsatte Geodata for 141,5 millioner kroner, en vekst på 19 prosent fra året før. Resultat etter overskuddsdeling med ansatte, men før skatt ble 17,8 millioner kroner, det beste i selskapets historie.

• De siste tre årene har Geodatas vekst vært sterk og lønnsom, og topplinjen har vokst 75 prosent og bunnlinjen 1270 prosent.

• Ved årsskiftet var det 100 ansatte i Geodata. Det er satset aktivt for å utvikle og utvide medarbeidernes kompetanse, og en rekke initiativer er iverksatt, blant annet:
- Det er opprettet et teknologiteam innen



strategi og arkitektur bestående av tre personer med lang fartstid og betydelig kompetanse innen IT og GIS. Teamet skal jobbe på tvers av prosjekter og avdelinger for å sikre kvalitet og spredning av kompetanse.

- Selskapet var det første i bransjen til å opprette traineestillinger. Programmet ble videreført i 2007.

• Energi- og kommunikasjonsselskapet Lyse inngikk i fjor partnerskap med Geodata. Avtalen innebærer distribusjon av Geodatas løsninger til Lyses 26 partnere og eierkommuner.

• Det er inngått samarbeidsavtale med Locus. Geodatas og Locus' teknologier er utfyllende og skaper løsninger på et internasjonalt nivå. Samarbeidet ble innledet med en kontrakt til StatoilHydro om leveranse av et

geografisk sporings-system for StatoilHydros tjenestebiler over hele verden.

• Norges Røde Kors har sammen med Geodata og Christian Michelsen Research satt i gang utviklingen av et digitalt støttesystem (DISCO) som skal effektivisere den operative ledelsen i søks- og redningsaksjoner. Målet er at løsningen skal effektivisere arbeidsprosessen i en aksjonsledelse og redusere aktiveringstida med 30 prosent.

• Avinor valgte Geodata som strategisk partner for å integrere GIS i hele virksomheten. Dermed er Avinor blant de første i verden innen luftfart som tar i bruk GIS i en slik målestokk.

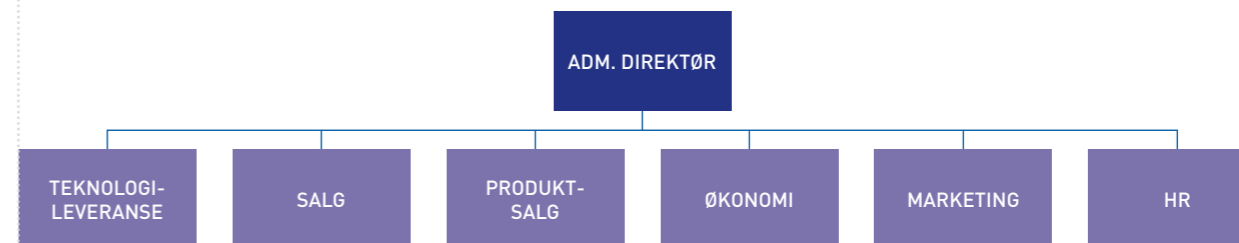
• Også 2007 har vist at GIS er et nyttig verktøy både for å analysere miljøutvikling og for å redusere miljøfarlige



aktiviteter. GIS gjør det enklere å prøve ut forskjellige scenarier og analysere miljøkonsekvensene av disse.

• Gjennom hele 2007 har løsninger basert på ArcGIS Server fra ESRI, som ble lansert i 2006, akselerert i omfang. Serverbaserte GIS-løsninger har ført til at kundene i økende grad integrerer GIS i systemer på tvers av avdelinger og virksomheter. Dette har gitt kundene økt gevinst av investeringene.

Ledelsen



Bruken av geografiske informasjonssystemer øker og de fleste velger å integrere GIS-teknologien i virksomhetens øvrige IT-systemer. Utviklingen i markedet skaper nye utfordringer for Geodatas ulike satsingsområder og den stiller strengere krav til vår kompetanse. Vår hverdag er derfor preget av kontinuerlig forandring for en optimal tilpasning til våre kunders behov og den teknologiske utviklingen i markedet.

Vi er et dynamisk og handlekraftig team som utvikler løsninger og tjenester som øker bedriftsverdien, skaper sosiale verdier og gjør hverdagen bedre for våre kunder. Vi har drøye 100 dyktige og engasjerte medarbeidere og vokser stadig.



Bak fra venstre: Geir Hansen, Sarah Cathrine Willand, Fredrik Taranger, Kate Bergersen og Hege Skryseth. Foran fra venstre: Terje Linløkken og Øyvind Røe.

Terje Linløkken
Direktør Energi og Infrastruktur

Øyvind Røe
Direktør Offentlig og Privat

Geir Hansen
Teknologidirektør

Fredrik Taranger
Økonomidirektør

Kate Bergersen
Markedssjef

Sarah Cathrine Willand
Personalsjef

Hege Skryseth
Adm. direktør

2007 - sterk og lønnsom vekst

2007 ble nok et rekordår med sterk og lønnsom vekst for Geodata. Topplinjen har de tre siste årene vokst 75 prosent og bunnlinjen 1270 prosent.

Den lønnsomme veksten har vært mulig fordi vi har lyktes i å trekke til oss dyktige og engasjerte medarbeidere og fordi en stadig økende del av samfunns- og næringslivet ser at geografiske informasjonssystemer (GIS) skaper verdier.

Vi har en ledende posisjon i Norge, og vi skal vokse ytterligere. Stadig flere private og offentlige virksomheter integrerer geografiske informasjonssystemer med sine øvrige IT systemer.

GIS gjør det mulig å se, analysere, tolke og forstå data gjennom unik bearbeiding og visualisering. Dette er muligheter som rett og slett ikke er mulig i tradisjonelle dataoppstillinger, tabeller og diagrammer. For eksempel bidrar GIS til å synliggjøre og å bevisstgjøre miljøkonsekvenser svært effektivt. Ved hjelp av GIS blir det enklere å prøve ut forskjellige scenarier og analysere konsekvensene av disse.

Ledende kompetanse. Vår visjon er at vi med ledende kompetanse og teknologi skal skape betydelige gevinster for kundene og for samfunnet. Det har vi lyktes med. Kombinasjonen av solid økonomi og dyktige medarbeidere har gitt oss mulighet til å kontinuerlig videreutvikle vår teknologi og kompetanse, og til å virkeliggjøre våre ambisjoner.

GIS har fått strategisk betydning. Gjennom hele 2007 har løsninger basert på ArcGIS Server fra ESRI, som ble lansert i 2006, akselerert i omfang. Serverbaserte GIS-løsninger har ført til at kundene i økende grad integrerer GIS i systemer på tvers av avdelinger og virksomheter. Dette har gitt kundene økt gevinst av investeringene, først og fremst ved at GIS har bidratt til å gi toppledelsen bedre grunnlag når virksomhetskritiske beslutninger skal fattes.

Økt samfunnsnytte. Den samfunnsmessige nytteverdien av Geodata sine løsninger har blitt mer synlig. Vi har i året som har gått levert løsninger til Veterinærinstituttet og Norsk Folkehjelp. Dessuten har Norges Røde Kors sammen med Geodata og Christian Michelsen Research satt i gang utviklingen av et digitalt støttesystem (DISCO) som skal effektivisere den operative ledelsen i søks- og retningsaksjoner.

På andre områder gir for eksempel analyse av både geografi og demografi i regional og nasjonal planlegging store bidrag til effektivisering av fremtidige helse- og sosialtilbud, bl.a. ved plassering av nye sykehjem, sykehus og barnehager. For kommersielle virksomheter gir GIS gevinster, for eks. med optimal lokalisering av nye utsalgssteder.

Internasjonalt vekstområde. Forvaltning og bruk av geografisk informasjon er et av de raskest voksende områdene innen IT, og i internasjonale analyser forventes det en fortsatt årlig vekst i markedet på 10 til 15 prosent.

For å lykkes er vi avhengig av å hele tiden levere resultater. På vegne av kundene, medarbeiderne og eierne er det derfor gledelig at vi nok en gang kan fremlegge et meget godt resultat for virksomheten i 2007.

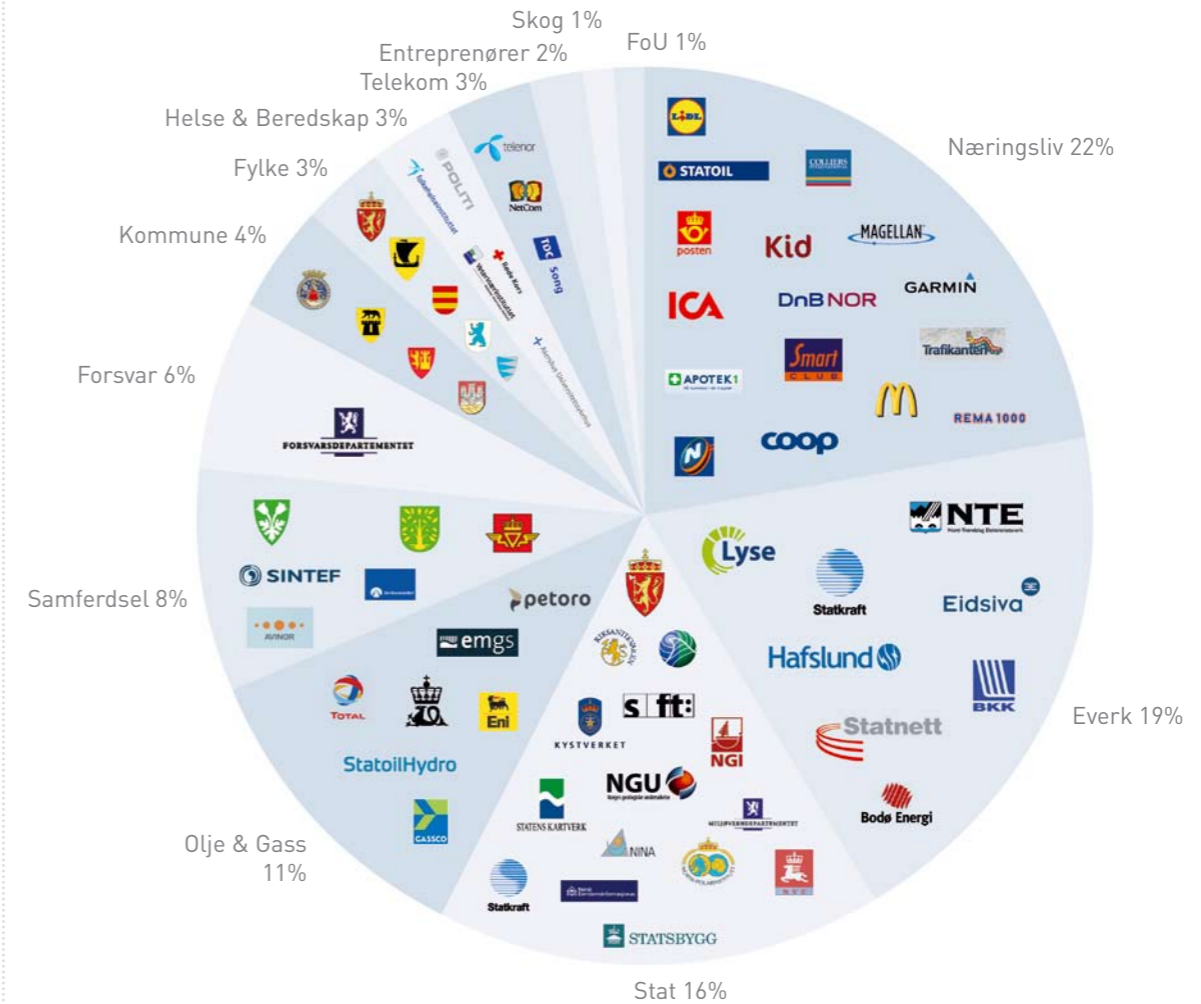
Geodatas visjon:

Med ledende kompetanse og teknologi skaper Geodata betydelige gevinster for kundene og for samfunnet.

Geodatas verdier:

Nysgjerrig, Modig, Inkluderende og Troverdige.

Kundefordeling



Geodata har mange kunder i sentrale og viktige bransjer i Norge. Kakediagrammet viser et utvalg av kundene.

Blant kundene finner man noen av Norges største offentlige virksomheter. Offentlig sektor er representert med statlige forvaltningsorgan, fylkeskommuner samt et hundretalls kommuner. I offentlig sektor er også Forsvaret en viktig kunde.

I privat sektor er det en sterkt voksende andel store bedrifter som har tatt i bruk vår teknologi.

Kunder og løsninger

Forsvaret ivaretar miljøet med GIS

Etableringen av Regionfelt Østlandet skjer med et klart fokus på miljø og samfunnsforhold. Avanserte geografiske informasjonssystemer (GIS) er tatt i bruk for å sikre at forvaltningen er i henhold til planer og tillatelser, og de miljømål Forsvarsbygg har fastsatt.

[Les hele kundehistorien på www.geodata.no](http://www.geodata.no)



Enklere hverdag for BKK

BKK har valgt å ta i bruk det siste innen GIS-teknologi, ArcGIS Server 9.2. For BKKs rundt 400 GIS-brukere betyr ArcGIS Server en enklere og mer effektiv hverdag.

[Les hele kundehistorien på www.geodata.no](http://www.geodata.no)



Fremtid

Geodata har etablert seg som Norges mest kompetente leverandør av geografiske informasjonssystemer (GIS). I 2007 har GIS i enda større grad befestet seg som et verktøy for beslutningsstøtte og virksomhetsstyring. Det visuelle grensesnittet gir en analysemulighet som en rekke av våre kunder har fått øynene opp for.

Det er vår målsetning å videreutvikle denne sterke posisjonen. Vi har et godt grunnlag for å lykkes: Selskapets kompetanse er solid, kundene er fornøyde og de ansatte er motiverte. Dette sammen med solid økonomi tilsier at vi skal nå målene våre også i fremtiden.

Vi er stolte av å være GIS-bransjens første selskap som har startet et traineeprogram og det vil vi videreføre i 2008. Det er et viktig tiltak for å sikre at bransjen fortsetter å tiltrekke seg kompetente medarbeidere.

Innovativ samarbeidspartner

Vi skal videreføre vår rolle som en innovativ samarbeidspartner som kan vise hvilke nye bruksområder og muligheter verktøyene gir. Derfor skal kompetanse- og teknologiutvikling fortsatt ha høy prioritet i Geodata, det er en forutsetning for at kundene fortsatt skal velge oss. Sammen med ledende IT-partnere er Geodata godt rustet til å møte den forventede veksten.

Integrasjon

Vi vil i løpet av de nærmeste årene se at flere av Norges største bedrifter integrerer GIS med øvrige virksomhetskritiske løsninger som ERP, CRM og portal. Lyse Energi er en foregangsbedrift med sin integrasjon av GeoNIS mot SAP og Siebel. Dette har

effektivisert og automatisert en rekke av konsernets prosesser, og har styrket deres kundeservice. Nå vil også Lyses 26 partnere og eierkommuner få tilgang til GIS via Lyse.

Økt samfunnsnytte

Endringer i klimaet den siste tiden er en påminnelse om at vi må forberede oss på hyppigere tilfeller av ekstremvær som kan føre til fare for liv og verdier. Dette stiller strengere krav til proaktiv planlegging og utnyttelse av kunnskap på tvers av etater. Vi er overbevist om at ESRI's GIS-teknologi er et viktig verktøy i arbeidet for å skape et tryggere samfunn. Vårt mål er å bidra til at våre kunder er godt forberedt slik at skader kan reduseres og i beste fall unngås.

Beredskap og bistand ved kriser forblir et viktig område for Geodata. De foregående årene viser med sine mange utfordringer behovet for profesjonelle løsninger som ivaretar tryggheten i vårt velferds-samfunn. Globalisering med økende reisevirksomhet fører med seg nye utfordringer for spredning av nye sykdommer. Vi lever i et transparent samfunn og ønsket om riktig og tilgjengelig informasjon er stort. Geodata er i en god posisjon til å levere systemer som vil bidra til at norske myndigheter kan sikre god beredskap.

Styrets beretning

Geodata AS har i 2007 oppnådd en betydelig vekst i både omsetning og resultat. Omsetningen på 141,5 millioner er en vekst på 19% fra året før, og resultat før skattekostnad er det beste i Geodata's historie med 17,75 millioner. Overskuddsdeling til de ansatte på 6 millioner er da trukket fra.

Geografiske informasjonssystemer (GIS) gjør det mulig å se, analysere, tolke og forstå data gjennom unik bearbeiding og visualisering, som ikke er mulig i tradisjonelle dataoppstillinger, tabeller og diagrammer.

Private og offentlige virksomheter over hele verden integrerer geografiske informasjonssystemer med sine øvrige IT-systemer. Hovedårsaken er at GIS i større og større grad gir et viktig og bedre beslutningsgrunnlag. Geodata samarbeider med Norges største bedrifter og offentlige etater, og bidrar ved sine løsninger til betydelig effektivisering og økt lønnsomhet.

Den samfunnsmessige nytteverdien av Geodata AS' sine løsninger har blitt tydeligere og mer synlig. Vi har i året som har gått levert løsninger til Veterinærinstituttet, Norsk Folkehjelp og startet arbeidet med en større redningsløsning for Røde Kors.

Vår visjon

Med ledende kompetanse og teknologi skaper Geodata betydelige gevinster for kundene og for samfunnet.

Vår visjon er viktig for oss fordi den understreker både den samfunnsverdien som ligger i våre løsninger, men også den bedriftsøkonomiske verdien løsningene tilfører private og offentlige virksomheter.

Overordnede målsetninger

- Bransjens fremste og synlige representant når det gjelder løsninger og teknologi innenfor Geografiske Informasjonssystemer.
- Våre kunder og partnere skal oppleve at Geodata setter deres virksomhet og deres målsetninger i fokus.
- Vi skal være ledende i Norge på implementering av Geografiske informasjonssystemer som er basert på kundens arbeidsprosesser og øvrige IT-systemer.
- Vi skal være den foretrukne teknologiplattform for GIS partnere og vi skal være den partneren som IT-verdenen ønsker å samarbeide med.
- Vi skal være den foretrukne arbeidsgiver i bransjen.

Vi leverer samfunnsnyttige løsninger

Geografiske Informasjonssystemer bidrar til god

utnyttelse av ressursene i forbindelse med lokalisering av kommersielle virksomheter, tilrettelegging for sikrere drift av e-verk, effektiv disponering av politiresurser, plassering av nye traseer for vei og jernbane, og for å minimalisere negative konsekvenser eller optimal plassering av vindmølleparker.

I hverdagen bidrar Geografiske Informasjonssystemer til en mer hensiktsmessig utnyttelse av samfunnets ressurser. For eksempel gir analyse av både geografi og demografi i regional- og nasjonal planlegging store bidrag til effektivisering av fremtidige helse- og sosialtilbud, bl.a. ved plassering av nye sykehjem, sykehus og barnehager.

Fortsatt drift

I samsvar med regnskapsloven § 3-3a bekreftes det at forutsetning for fortsatt drift er lagt til grunn ved avleggelsen av årsregnskapet. Til grunn for denne forutsetningen ligger resultatprognoser for år 2008 og bedriftens langsiktige strategiske prognoser for årene fremover. Bedriften er i en sunn økonomisk og finansiell stilling.

Arbeidsmiljø, personale og likestilling

Selskapet har utarbeidet og implementert HMS strategi, og daglig leder har gjennomført kurs ihht. gjeldende lovverk. Geodata AS arbeider bevisst for at arbeidsmiljøet skal være best mulig.

Det har ikke forekommet eller blitt rapportert alvorlige arbeidsuhell eller ulykker i løpet av året.

Sykefraværet i bedriften i 2007 var på 2,37 %.

Selskapet har som mål å være en arbeidsplass der det råder likestilling mellom kvinner og menn. Selskapet har som policy at det ikke skal forekomme forskjellsbehandling grunnet kjønn i saker som for eksempel lønn, avansement og rekruttering. Kvinneandelen i selskapet er 28%, og kvinneandelen i styret er 0%.

Geodata sin virksomhet drives fra deres kontor i Brobekkeveien 80 i Oslo.

Miljørapportering

Geodatas virksomhet forurenser ikke det ytre miljø.

Resultat og finansielle forhold

Omsetningen i selskapet økte fra 119 mill. kr. i 2006 til 141,5 mill. kr. i 2007, en vekst på 19 %.

Årsresultatet har i samme periode økt fra 8,1 mill. kr. i 2006 til 12,6 mill. kr. i 2007.

Samlet kontantstrøm fra operasjonelle aktiviteter i selskapet var på 16,95 mill. kr.

Selskapet har løpende vurdering av likviditeten, og denne anses å være god.

Driftsresultat for 2007

(Beløp i 1 000 kroner)

Omsetning	141 511 384
- Driftskostnader	119 237 438
= Resultat før bonus til ansatte	22 273 946
- Bonus til ansatte	5 997 086
= Driftsresultat	16 276 860

Sammendrag av resultatregnskap siste 3 år

(Beløp i 1 000 kroner)

	2007	2006	2005
Omsetning	141 511	119 063	91 017
- Driftskostnader	125 235	108 994	87 140
= Driftsresultat	16 277	10 068	3 877
+ Netto finansposter	1 467	964	154
= Resultat før skatt	17 744	11 033	4 030

Markedsrisikoen vurderes å være lav, da selskapet tilbyr et vidt spekter av varer og tjenester og ikke er avhengig av enkeltkunder.

Selskapet er eksponert for endringer i valutakurser, spesielt amerikanske dollar, da en vesentlig del av selskapets varekostnader er i utenlandsk valuta. Selskapet har inngått terminkontrakter på USD.

Selskapet vurderer risiko for tap på fordringer som svært lav. Dette begrunnes med historisk lave tap på fordringer, samt gode rutiner for kredittvurdering av nye kunder.

Forskning og utvikling

Selskapet driver forskning og utvikling av nye produkter og løsninger for å utvikle eksisterende og nye markeder. Påløpte kostnader til forskning og utvikling for 2007 er i størrelsesorden 3,5 mill. kroner. Disse kostnadene er utgiftsført løpende over driften.

Fremtidig utvikling

Forvaltning og bruk av geografisk informasjon er et av de raskest voksende områdene innen IT, og i internasjonale analyser forventes det en fortsatt årlig vekst i markedet på 10 -15%.

Selskapets markedsandel er økende, og styret forventer fortsatt omsetningsvekst.

Antall årsverk ved utløpet av regnskapsåret 2007 er 100.

Årsresultat og disponeringer

Selskapets overskudd for 2007 er kr. 12 648 118, og foreslås disponert som følger:


Avsatt til utbytte	kr 5 563 487
Avsatt til annen egenkapital	kr 7 084 630
Sum	kr 12 648 118

Selskapets egenkapital er pr. 31.12.2007 på kr. 25 053 233.

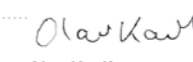
Fri egenkapital er på kr. 18 242 270.


Olbjørn Kvernberg
styreformann


Jørn Uno Pedersen
styremedlem


Bjørn Formo
styremedlem


Stig Kjønsdal
styremedlem


Olav Kavli
styremedlem


Kjetil Nymo
styremedlem


Hege Skryseth
Adm. direktør

Resultatregnskap

	Note	2007	2006
Driftsinntekter			
Salgsinntekt		141 511 384	119 062 573
Driftskostnader			
Varekostnad		26 487 928	25 988 067
Salgsinntekt		141 511 384	119 062 573
Lønnskostnad	4	78 287 164	64 336 391
Avskrivning	5,6	2 209 803	1 936 942
Nedskrivning	5	0	64 798
Annen driftskostnad	4,13	18 249 629	16 668 056
Sum driftskostnader		125 234 524	108 994 254
Driftsresultat		16 276 860	10 068 319
Finansinntekter og finanskostnader			
Renteinntekt		1 092 280	357 159
Annen finansinntekt		772 351	552 444
Verdiendring av markedsbaserte finansielle OM	7	22 633	546 621
Rentekostnader		154 093	303 913
Annen finanskostnad		220 530	187 885
Netto finansposter		1 467 375	964 426
Resultat før skattekostnad		17 744 235	11 032 745
Skattekostnad			
Skattekostnad på ordinært resultat	9	5 096 117	2 968 679
Årsresultat		12 648 118	8 064 066
Overføringer:			
Foreslått utbytte	10	5 563 487	3 207 000
Overført til annen egenkapital	10	7 084 630	4 857 066
Sum overføringer		12 648 117	8 064 066

Balanse

	Note	2007	2006
Eiendeler			
Anleggsmidler			
Immaterielle eiendeler			
Utsatt skattefordel	9	1 390 083	6 486 200
Goodwill	6	0	140 000
Sum immaterielle eiendeler		1 390 083	6 626 200
Varige driftsmidler			
Tomter, bygninger og annen fast eiendom	5	3 207 794	3 267 632
Driftsløsøre, inventar, verktøy, kontormaskiner ol	5	3 662 585	3 549 879
Sum varige driftsmidler		6 870 379	6 817 511
Sum anleggsmidler		8 260 462	13 443 711
Omløpsmidler			
Varer		223 861	356 630
Fordringer			
Kundefordringer	8	23 383 827	16 950 825
Andre fordringer		6 777 943	9 731 026
Sum fordringer		30 161 770	26 681 851
Kortsiktige plasseringer			
Andre aksjer og obligasjoner	7	12 795 347	5 400 102
Betalingsmidler	3	16 668 193	15 777 462
Sum omløpsmidler		59 849 171	48 216 045
Sum eiendeler		68 109 633	61 659 756
Egenkapital			
Innskutt egenkapital			
Aksjekapital	10,11	500 000	500 000
Egne aksjer	10	0	25 000
Sum innskutt egenkapital		500 000	475 000
Opptjent egenkapital			
Annen egenkapital	10	24 553 233	15 833 253
Sum egenkapital		25 053 233	16 308 253
Gjeld			
Annen langsiktig gjeld			
Øvrig langsiktig gjeld		0	390 000
Kortsiktig gjeld			
Gjeld til kredittinstitusjoner		0	5 000 000
Leverandørgjeld		6 156 832	12 451 422
Skyldige offentlige avgifter		11 530 591	10 582 263
Utbytte	10	5 563 487	3 207 000
Annen kortsiktig gjeld		19 805 490	13 720 817
Sum kortsiktig gjeld		43 056 400	44 961 502
Sum gjeld		43 056 400	45 351 502
Sum egenkapital og gjeld		68 109 633	61 659 756

Kontantstrømanalyse

	Note	2007	2006
Kontantstrøm fra operasjonelle aktiviteter			
Resultat før skatt		17 744 235	11 032 745
Avskrivning på driftsmidler	5,6	2 209 803	1 936 942
Nedskrivning på driftsmidler		-	64 798
Effekt av valutakursendringer		66 700	
Urealiserte resultateffekter av fondsinvesteringer		-523 505	
Endring i lager		132 769	-229 557
Endring i kundefordringer		-6 433 002	-2 194 026
Endring i leverandørgjeld		-6 294 590	4 603 163
Endring i andre tidsavgrensingsposter		10 047 642	-1 822 433
Netto kontantstrømmer fra operasjonelle aktiviteter		16 950 052	13 391 632
Kontantstrøm fra investeringsaktiviteter			
Utbetalinger ved kjøp av varige driftsmidler	5	-2 122 671	-2 899 020
Innbetalinger ved salg av varige driftsmidler		-	-
Utbetalinger ved kjøp av andre investeringer		-8 416 423	-335 264
Innbetalinger ved salg av andre investeringer		1 416 423	338 919
Utbetalinger ved kjøp av egne aksjer			-1 500 000
Innbetaling ved salg av egne aksjer	10	1 500 000	
Netto kontantstrøm fra investeringsaktiviteter		-7 622 671	-4 395 365
Kontantstrøm fra finansieringsaktiviteter			
Utbetaling av utbytte		-3 046 650	-1 455 000
Opptak av kortsiktig gjeld			5 000 000
Nedbetaling av kortsiktig gjeld		-5 000 000	
Nedbetaling av langsiktig gjeld		-390 000	-4 570 000
Netto kontantstrøm fra finansieringsaktiviteter		-8 436 650	-1 025 000
Netto endring i betalingsmidler		890 731	7 971 267
Betalingsmidler IB		15 777 462	7 806 195
Betalingsmidler UB		16 668 193	15 777 462

Regnskapsprinsipper

Årsregnskapet er satt opp i samsvar med regnskapslovens bestemmelser og god regnskapskikk.

Salgsinntekter

Inntektsføring ved salg av varer skjer på leveringstids punktet. Tjenester inntektsføres i takt med utførelsen etter løpende avregnings prinsipp. Andelen av salgsinntekter som knytter seg til fremtidige serviceytelser balanseføres som uopptjent inntekt ved salget, og inntektsføres deretter i takt med levering av ytelsene

Vurdering og klassifisering av balanseposter

Omløpsmidler og kortsiktig gjeld omfatter poster som forfaller til betaling innen ett år etter anskaffelsestidspunktet, samt poster som knytter seg til varekrets-løpet. Øvrige poster er klassifisert som anleggsmiddel/langsiktig gjeld.

Omløpsmidler vurderes til laveste av anskaffelseskost og virkelig verdi. Kortsiktig gjeld balanseføres til nominelt beløp på etableringstidspunktet.

Anleggsmidler vurderes til anskaffelseskost, men nedskrives til virkelig verdi ved verdifall som ikke forventes å være forbigående. Langsiktig gjeld balanseføres til nominelt beløp på etableringstidspunktet.

Fordringer

Kundefordringer og andre fordringer er oppført i balansen til pålydende etter fradrag for avsetning til forventet tap. Avsetning til tap gjøres på grunnlag av individuelle vurderinger av de enkelte fordringene. I tillegg gjøres det for øvrige kundefordringer en uspesifisert avsetning for å dekke antatt tap.

Varebeholdninger

Lager av innkjøpte varer er verdsatt til laveste av anskaffelseskost og virkelig verdi.

Valuta

Pengeposter i utenlandsk valuta er vurdert etter kursen ved regnskapsårets slutt.

Kortsiktige finansielle plasseringer

Investeringer i kortsiktige finansielle plasseringer som inngår i en handelsportefølje vurderes til virkelig verdi på balansedagen med mindre etterfølgende hendelser tilsier at en lavere verdi skal legges til grunn.

Varige driftsmidler

Varige driftsmidler balanseføres og avskrives over driftsmidlets forventede levetid. Direkte vedlikehold

av driftsmidler kostnadsføres løpende under driftskostnader, mens påkostninger eller forbedringer tillegges driftsmidlets kostpris og avskrives i takt med driftsmidlet. Dersom gjenvinnbart beløp av driftsmiddelet er lavere enn balanseført verdi foretas nedskrivning til gjenvinnbart beløp. Gjenvinnbart beløp er det høyeste av netto salgsverdi og verdi i bruk. Verdi i bruk er nåverdien av de fremtidige kontantstrømmene som eiendelen vil generere.

Pensjoner

Selskapet benytter innskuddsbasert pensjonsordning for alle sine ansatte. Selskapet oppfyller således kravene i lov om obligatorisk tjenestepensjon. Årlig pensjonskostnad tilsvarer årets premie.

Skatt

Skattekostnaden i resultatregnskapet omfatter både periodens betalbare skatt og endring i utsatt skatt. Utsatt skatt er beregnet med 28 % på grunnlag av de midlertidige forskjeller som eksisterer mellom regnskapsmessige og skattemessige verdier, samt under-skudd til fremføring ved utgangen av regnskapsåret.

Skatteøkende og skattereduserende midlertidige forskjeller som reverserer eller kan reversere i samme periode er utlignet og nettoført. Netto utsatt skattefordel balanseføres i den grad det er sannsynlig at denne kan bli nyttiggjort.

Bruk av estimater

Utarbeidelsen av årsregnskapet i henhold til god regnskapskikk forutsetter at ledelsen benytter estimater og forutsetninger som påvirker resultatregnskapet og verdsettelsen av eiendeler og gjeld, samt opplysninger om usikre eiendeler og forpliktelse på balansedagen. Betingede tap som er sannsynlige og kvantifiserbare, kostnadsføres løpende.

Forskning og utvikling

Utgifter til forskning og utvikling balanseføres i den grad det kan identifiseres en fremtidig økonomisk fordel knyttet til utvikling av en identifiserbar immateriell eiendel. I motsatt fall kostnadsføres slike utgifter løpende. Balanseført forskning og utvikling avskrives lineært over økonomisk levetid.

Kontantstrømpoppstilling

Kontantstrømpoppstillingen er utarbeidet etter den indirekte metode. Kontanter og kontantekvivalenter omfatter kontanter, bankinnskudd med mer.

Noter

Note 1 Virksomhetsområder

Selskapets virksomhet er å tilby programvareprodukter og tjenester for forvaltning og bruk av geografisk informasjon.

Note 2 Bundne midler

Regnskapslinjen bankinnskudd omfatter bundne midler på kr 3 911 827 per 31.12.2007.

Note 3 Lønn, godtgjørelser, lån til ansatte m.v.

Lønnskostnader	2007	2006
Lønninger	63 245 596	51 936 536
Arbeidsgiveravgift	9 082 963	7 693 986
Pensjonskostnader	2 552 964	2 333 557
Andre ytelser	3 405 641	2 372 312
Sum	78 287 164	64 336 391

Gjennomsnittlig antall årsverk 95 90

Ytelser til ledende ansatte	Daglig leder	Styret
Lønn	2 265 490	260 000
Pensjonsutgifter	43 208	0
Annens godtgjørelse	73 143	0
Sum	2 381 841	260 000

Daglig leder har avtale om lønn i ett år etter fratreden fra sin stilling. Daglig leder har bonusavtale som avhenger av selskapets driftsresultat.

Selskapet har på bakgrunn av solid driftsresultat i regnskapsåret 2007 delt ut kr 5 997 086 (inkludert feriepenger og arbeidsgiveravgift) i resultatbonus til ledende ansatte og profitsharing til øvrige ansatte.

Honorar til revisor (alle beløp er eksklusiv mva.)

Revisjonshonoraret for selskapet for 2007 er foreslått for generalforsamlingen med kr 130 000. Kostnadsført bistand i 2007 fra tidligere revisor utgjorde kr 23 715 for skattemessig bistand og kr 25 745 for andre tjenester.

Note 5 Varige driftsmidler

	Tomter, bygninger og annen fast eiendom	Driftsløsøre, inventar, verktøy, kontormaskiner ol	Sum
Anskaffelseskost 1.1.2007	3 542 000	17 624 241	21 166 241
Tilgang kjøpte driftsmidler	0	2 122 671	2 122 671
Anskaffelseskost 31.12.2007	3 542 000	19 746 912	23 288 912
Akk. avskr./nedskr. 1.1.2007	274 368	14 074 363	14 348 731
Akk. avskrivninger 31.12.2007	334 206	16 019 529	16 353 735
Akk. nedskr. 31.12.2007	0	64 798	64 798
Bokført verdi 31.12.2007	3 207 794	3 662 585	6 870 379

Årets avskrivninger 59 838 2 009 964 2 069 802

Økonomisk levetid 50 år 3 5 år
Avskrivningsplan Lineær Lineær

Note 6 Immaterielle eiendeler

	Goodwill
Anskaffelseskost 1.1.2007	700 000
Akk. avskrivninger 31.12.2007	700 000
Bokført verdi 31.12.2007	0

Årets avskrivninger 140 000

Økonomisk levetid 5 år
Avskrivningsplan Lineær

Note 7 Markedsbaserte finansielle omløpsmidler

	Resultatført	Anskaffelseskost	Bokført verdi	Markedsverdi
Investeringer i aksjefond	-22 633	1 794 509	2 230 258	2 230 258
Investeringer i rentefond	416 532	9 710 000	10 565 089	10 565 089
Sum	393 899	11 504 509	12 795 347	12 795 347

Note 8 Pantstillelser og garantier m.v.

Garantiforpliktelse	2007	2006
Ovenfor Brobekkvn 80 AS	1 346 965	1 346 965
Ovenfor Fabritius Eiendomsdrift AS	248 000	248 000
Sum	1 594 965	1 594 965

Geodata har inngått en valuta outrightavtale den 27.9.2007 der selskapet har kjøpt USD 1 500 000 til kurs 5,513 med innløsningsdato 17.4.2008.

Note 9 Skatt

Årets skattekostnad fremkommer slik:	2007	2006
Endring i utsatt skatt	5 096 117	2 968 679
Årets totale skattekostnad på ordinært resultat	5 096 117	2 968 679

Avstemming skattekostnad mot ordinært resultat før skatt:	Kroner
Årets totale skattekostnad	5 096 117
28 % av resultat før skatt	4 968 386
Differanse på grunn av permanente forskjeller	127 731

Betalbar skatt i årets skattekostnad fremkommer slik:	2007	2006
Resultat før skattekostnad	17 744 235	11 032 745
Permanente forskjeller	456 183	430 317
Endring i midlertidige forskjeller	330 244	200 545
Benyttet fremførbart underskudd	17 870 174	10 802 973
Grunnlag betalbar skatt	0	0

Skatt, 28 %, som utgjør sum betalbar skatt på årets resultat 0 0

Revisors beretning

Spesifikasjon av grunnlag for utsatt skatt

Forskjeller som utlignes:	2007	2006
Anleggsmidler	1 287 683	1 321 633
Omløpsmidler	613 849	365 354
Gjeld	146 700	0
Avsetninger etter god regnskapsskikk	265 500	460 000
Underskudd til fremføring	3 878 546	21 748 720
Sum	4 964 580	23 164 999

Utsatt skattefordel, 28 % **1 390 082** **6 486 200**

Note 10 Egenkapital

	Aksjekapital	Egne aksjer	Annen egenkapital	Sum
Egenkapital 1.1.2007	500 000	-25 000	15 833 253	16 308 253
Endring egne aksjer		25 000	1 475 000	1 500 000
For mye avsatt utbytte 2006			160 350	160 350
Avsatt utbytte 2007			-5 563 487	-5 563 487
Årsresultat			12 648 118	12 648 118
Egenkapital 31.12.2007	500 000	0	24 553 233	25 053 233

For å oppfylle opsjonsavtale med daglig leder, ervervet selskapet 5 % av egne aksjer (50 000 aksjer) i 2006. Kjøpskurs var kr. 30 per aksje. Opsjonen ble innløst i 2007 og har påvirket egenkapitalen positivt med kr 1 500 000. Det ble avsatt kr 3 207 000 i utbytte per 31.12.2006, men siden selskapet eide 5 % egne aksjer ble det kun utbetalt kr 3 046 650 i 2007. Utbyttet ble vedtatt på generalforsamling 14.4.2007.

Note 11 Aksjekapital og aksjonærinformasjon

Aksjekapitalen i Geodata AS består av 1 000 000 aksjer à kr 0,50. Alle aksjer har lik stemmerett.

Eierstruktur

Aksjonærer i Geodata per 31.12.2007	Antall aksjer	Eierandel	Stemmeandel
Calidris AS	600 000	60,0 %	60,0 %
Per Erik Lerseth AS	170 000	17,0 %	17,0 %
Analyse AS	100 000	10,0 %	10,0 %
Geirulv Storaker	70 000	7,0 %	7,0 %
Øyvind Røe AS	60 000	6,0 %	6,0 %
Totalt antall aksjer	1 000 000	100,0 %	100,0 %

Styrets leder er eneaksjonær i Calidris AS og daglig leder er eneaksjonær i Analyse AS.

Note 12 Skattefunnordningen

Geodata AS har i 2007 hatt et prosjekt som er godkjent under skattefunnordningen og som er regnskapsført med et tilskudd på kr 64 199.

Note 13 Leieavtaler

Selskapet leier kontorlokaler. Årets leiekostnad utgjør kr 2 719 145. Leieforholdet utløper 31.12.2008.

Selskapet har også avtale om leie av kontormaskiner. Årets leiekostnad utgjør kr 297 315. Leieforholdet utløper 31.5.2009.



■ Statsautoriserte revisorer

■ Foretaksregisteret:
NO 976 389 387 MVA

Ernst & Young AS
Oslo Atrium
Postboks 20
NO-0051 Oslo

Tel. +47 24 00 24 00
Fax +47 24 00 24 01
www.ey.no

Til generalforsamlingen i
Geodata AS

Medlemmer av Den norske Revisorforening

Revisjonsberetning for 2007

Vi har revidert årsregnskapet for Geodata AS for regnskapsåret 2007, som viser et overskudd på kr 12 648 118. Vi har også revidert opplysningene i årsberetningen om årsregnskapet, forutsetningen om fortsatt drift og forslaget til anvendelse av overskuddet. Årsregnskapet består av resultatregnskap, balanse og noteopplysninger. Regnskapslovens regler og god regnskapsskikk i Norge er anvendt ved utarbeidelsen av regnskapet. Årsregnskapet og årsberetningen er avgitt av selskapets styre og administrerende direktør. Vår oppgave er å uttale oss om årsregnskapet og øvrige forhold i henhold til revisorlovens krav.

Vi har utført revisjonen i samsvar med lov, forskrift og god revisjonsskikk i Norge, herunder revisjonsstandarder vedtatt av Den norske Revisorforening. Revisjonsstandardene krever at vi planlegger og utfører revisjonen for å oppnå betryggende sikkerhet for at årsregnskapet ikke inneholder vesentlig feilinformasjon. Revisjon omfatter kontroll av utvalgte deler av materialet som underbygger informasjonen i årsregnskapet, vurdering av de benyttede regnskapsprinsipper og vesentlige regnskapsestimater, samt vurdering av innholdet i og presentasjonen av årsregnskapet. I den grad det følger av god revisjonsskikk, omfatter revisjon også en gjennomgåelse av selskapets formuesforvaltning og regnskaps- og interne kontrollsystemer. Vi mener at vår revisjon gir et forsvarlig grunnlag for vår uttalelse.

Vi mener at

- årsregnskapet er avgitt i samsvar med lov og forskrifter og gir et rettviseende bilde av selskapets økonomiske stilling 31. desember 2007 og av resultatet i regnskapsåret i overensstemmelse med god regnskapsskikk i Norge
- ledelsen har oppfylt sin plikt til å sørge for ordentlig og oversiktlig registrering og dokumentasjon av selskapets regnskapsopplysninger i samsvar med lov og god bokføringsskikk i Norge
- opplysningene i årsberetningen om årsregnskapet, forutsetningen om fortsatt drift og forslaget til anvendelse av overskuddet er konsistente med årsregnskapet og er i samsvar med lov og forskrifter.

Oslo, 11.2.2008

ERNST & YOUNG AS

Hans Christian Ellefsen
statsautorisert revisor

■ Besøksadresse:
Oslo Atrium
Christian Frederiks plass 6
0154 Oslo

■ Arendal, Bergen, Bø, Drammen, Fosnavåg, Fredrikstad, Holmestrand,
Horten, Hønefoss, Kongsberg, Kragerø, Kristiansand, Larvik, Levanger,
Lillehammer, Moss, Måloy, Notodden, Oslo, Otta, Porsgrunn/Skien,
Sandefjord, Sortland, Stavanger, Steinkjer, Tromsø, Trondheim, Tønsberg,
Vikersund, Ålesund

A

B

C

D

E



Telefon: 23 24 90 00 • Fax: 23 24 90 90 • Kundestøtte: 23 24 90 50
E-post: mfi@geodata.no • www.geodata.no